


SÉRIE

COR 70 EVOLUTION



JANELAS E PORTAS
BATENTES

JANELAS E PORTAS DE CORRER COR 70 EVOLUTION



SEÇÃO TÉCNICA



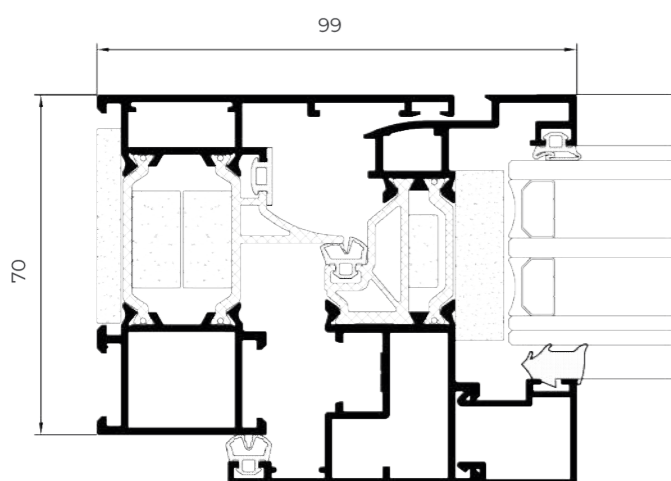
SISTEMAS DE ABERTURA



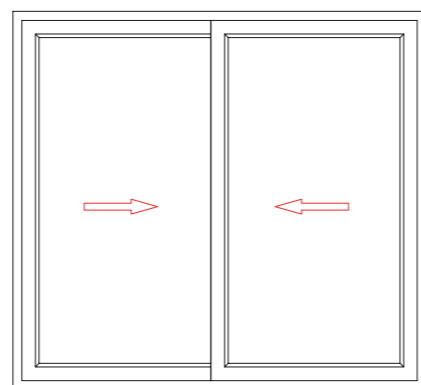
CARACTERÍSTICAS TÉCNICAS



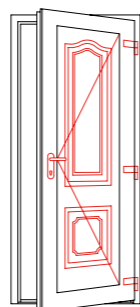
PRESTAÇÕES DO SISTEMA



Seção lateral



Correr



Porta

Sistema de canal 16 standard para janelas, portas e portas de varanda. O COR 70 Evolution está disponível com folha visível, oculta ou semivisível, oferecendo a máxima versatilidade.

Transmissão Térmica

➤ $U_w \geq 0,8$ (W/m²K)

Isolamento Acústico

➤ R_w até 43 dB

Classificação AEV

➤ Permeabilidade ao ar: Classe 4

➤ Estanquidade à água: Classe E1500

➤ Resistência ao vento: Classe C5
Ensaio de referência AEV 1,23 x 1,48 m / 2 folhas

Enchimento

➤ 36 mm

Dimensões Máximas da Folha

➤ Largura (L) 1300 mm

➤ Altura (H) 2400 mm



Siga-nos:



Zona Industrial, Lote I24
2330-210 Entroncamento
Tel: +351 249 820 380
E-mail: cidadepvc@cidadepvc.pt

